

Vyberte si kvalitní komín



**Komínové systémy pro Váš rodinný dům
- s věrohodnou zárukou**

Jistota a bezpečí s komíny Schiedel pro Vás i Vaše blízké.
Řešení bez kompromisů.



SCHIEDEL
ABSOLUT

SCHIEDEL
UNI ADVANCED

SCHIEDEL
STABIL

Part of the MONIER GROUP

Proč komín SCHIEDEL?

- více než 65ti letá tradice vývoje a výroby komínové techniky
- vysoká kvalita a zpracování všech použitých materiálů podrobená pravidelným kontrolám
- jsme jediní výrobci na trhu, Váš spolehlivý partner pro komín na celý život
- dodávka kompletních komínů - nic nechybí, nic nepřebývá
- snadná a rychlá montáž, úspora nákladů
- vysoká životnost s věrohodnými zárukami

NABÍDKA KOMÍNŮ SCHIEDEL PRO KAŽDÉHO

SCHIEDEL
ABSOLUT

- nejvyšší kvalita
- univerzální komínový systém
- vhodný i pro nízkoenergetické a pasivní domy

SCHIEDEL
UNI ADVANCED

- inovovaný třívrstvý systém
- tenkostěnná isostatická vložka
- tvárnice s broušenou ložnou sparou

SCHIEDEL
STABIL

- Schiedel kvalita
- atraktivní cena
- vložka z technické keramiky



JAK SI VYBRAT SPRÁVNÝ KOMÍN?

SCHIEDEL
ABSOLUT

SCHIEDEL
UNI ADVANCED

SCHIEDEL
STABIL

Teplota spalin	Provozní teplota do (°C)	SCHIEDEL ABSOLUT	SCHIEDEL UNI ADVANCED	SCHIEDEL STABIL
Typ spotřebiče Druh paliva	krbová kamna / krbová vložka	•	•	•
	kotel dřevo	•	•	•
	kotel uhlí	•	•	•
	kotel plyn	•	•	
	kotel pelety	•		
	kondenzační kotel plyn	•		
	spotřebič s nezávislým přívodem vzduchu	•		
	když nevím	•		
Přívod vzduchu	víceúčelovou šachtou	•	•	•
	okolo vložky (LAS)	•		
	tepelně izolovaný	•		

Schiedel ABSOLUT


- ABSOLUTNĚ UNIVERZÁLNÍ KOMÍNOVÝ SYSTÉM

Doporučené použití:

kondenzační kotle, peletová kamna, krbová kamna, kamna s externím přívodem vzduchu aj.

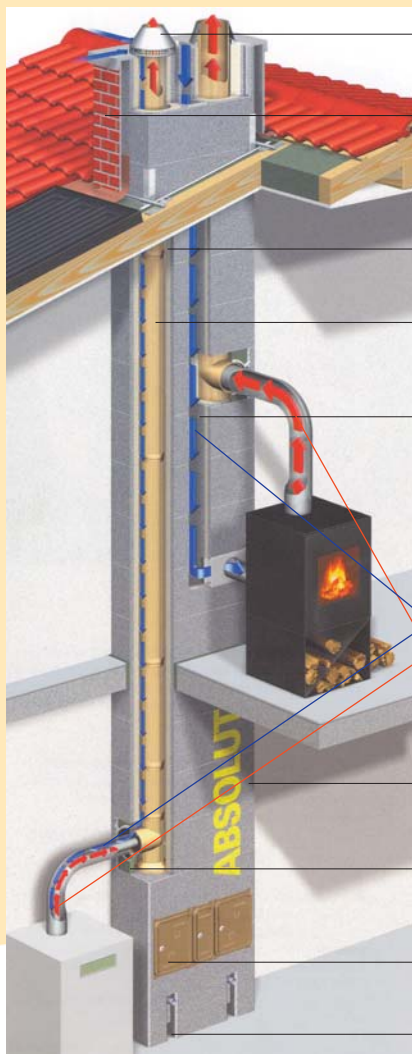

- výběr paliva a spotřebiče můžete ponechat na pozdější dobu
- přesné tvárnice s integrovanou tepelnou izolací a tenkostěnnou profilovanou vložkou
- tepelně izolovaná multifunkční šachta pro přívod vzduchu ke spotřebiči pomocí přivětrávacího adaptéru
- rychlá montáž
- těsný systém, prokázáno Blower door testem
- ideální i pro nízkoenergetické domy
- varianta pro pasivní domy ABSOLUT XPERT

Skladba systému



Termoizolační tvárnice

- s vložkou z pěnového skla
- zabraňuje úniku tepla v prostupech stropem či střechou



- Kónické vyústění
- Komínový plášť z vláknitého betonu
- Integrovaná tepelná izolace z pěnového betonu
- Tenkostěnná keramická profilovaná vložka
- Tepelně izolovaná víceúčelná šachta
- přívod spalovacího vzduchu ke spotřebiči**
odvod spalin
- Inovovaná komínová tvárnice
- Čelní deska (umožňuje dilataci keramické vložky)
- Komínová dvířka
- Odvod kondenzátu

Varianty ukončení nadstřešní části:



Příslušenství:



* poznámka: příslušenství také pro systémy UNI***ADVANCED a STABIL

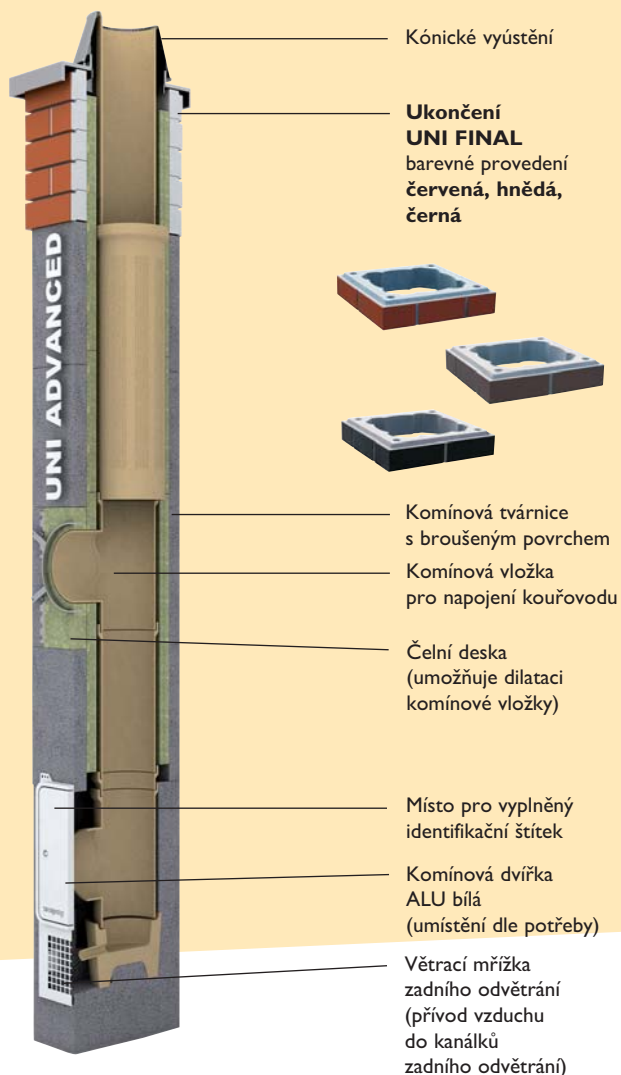
Schiedel UNI ADVANCED

- INOVOVANÝ KOMÍNOVÝ SYSTÉM

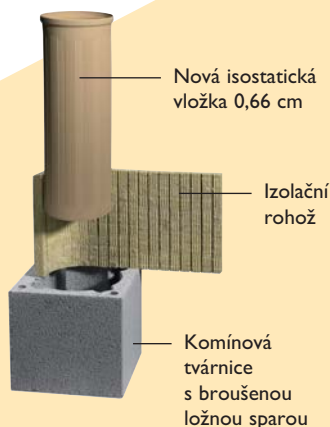
Doporučené použití:

krby, krbová a kachlová kamna, kotle na tuhá paliva, plynové kotle (ne kondenzační)

- inovovaný komínový systém
- tenkostěnná keramická vložka
 - nová technologie výroby, v max. míře splňuje požadavky na odolnost vůči vysokým teplotám i vůči vlhkosti
- pro všechny typy paliv, vhodný i pro mokrý provoz
- tepelně izolovaný se zadním odvětráním
- systém - tvárnice + tepelná izolace + nová isostatická vložka
- odolný proti kyselinám, korozi, odolný proti vlhkosti
- při změně typu paliva není třeba vložkovat jinými materiály
- bezpečný při vyhoření
- nerezová krycí deska
- komínová tvárnice s broušenou ložnou sparou



Skladba systému



Komínová pata



- profesionálně smontovaný kompletní základ komína 0,66 cm
- vyloučení montážních chyb při zakládání komína
- úspora času při montáži
- eliminace chyb při revizi komína
- jednoduchá manipulace s použitím rudlu

Varianty ukončení nadstřešní části:



Plášť z vláknitého betonu (struktura bílá omítková nebo cihelná červená a hnědá)



FINAL červený (betonové prvky s imitací cihly, technologie pero-drážka)



FINAL černý (betonové prvky s imitací cihly, technologie pero-drážka)



Krycí deska APIP (pro individuální řešení)


Příslušenství:




Napojovací díl (pro bezproblémové připojení krbové vložky)



Meidingerova hlava (zabraňuje vnikání srážek do komína)



Napojovací díl černý (pro bezproblémové připojení krbových kamen)



Kotvení prvek do krovu (univerzální, pro statické zajištění komínů)

* poznámka: v nabídce také hnědý FINAL - viz STABIL, příslušenství také pro systémy ABSOLUT a STABIL

* dodání formou 6 m sad a doplňkových bloků

Více o systému a dalším příslušenství na www.schiedel.cz

Schiedel STABIL

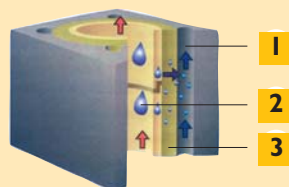
- KOMÍNOVÝ SYSTÉM DOSTUPNÝ PRO KAŽDÉHO

Doporučené použití:
krbová kamna,
kotle na tuhá paliva

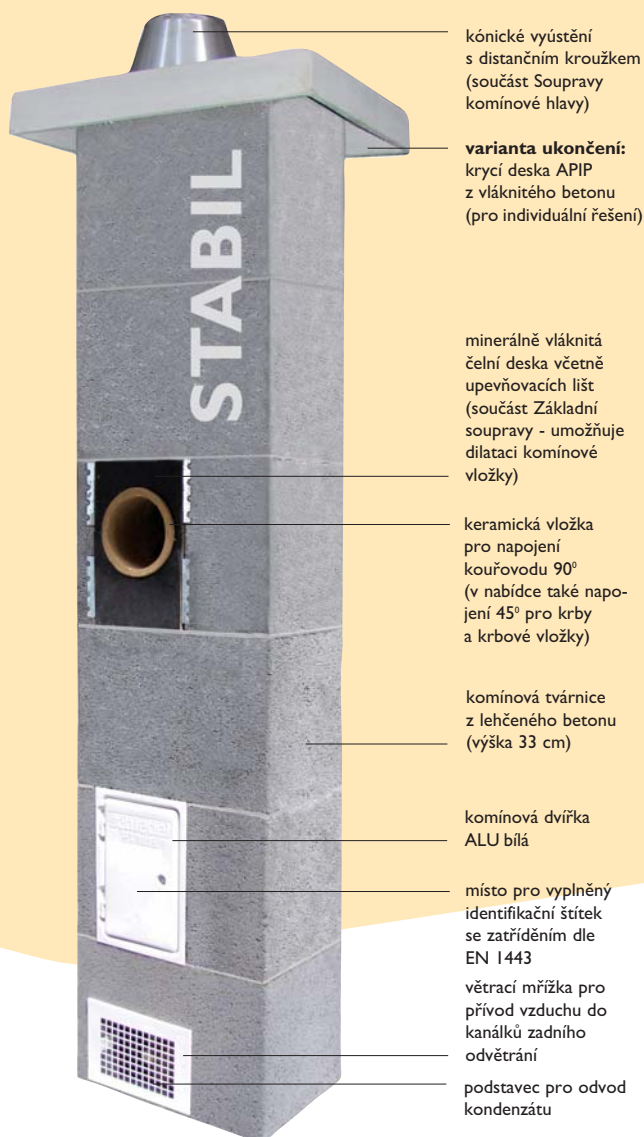
- inovovaný komínový systém
- pro všechny typy paliv
- systém:
tvárnice + tepelná izolace + keramická vložka z technické keramiky
- systém se zadním odvětráním
- kvalitní, bezpečný a cenově dostupný systém
- krycí deska z vláknitého betonu

Funkce zadního odvětrání třívrstevných komínů (UNI ADVANCED, STABIL)

- ochrana před provlhnutím komína
- unikátní řešení firmy Schiedel



Vzduch (1) proudící kanálky v rozích tvárnice odvádí z komínu **vlhkost (2)** do volného prostředí. Tím se zabrání jejímu nahromadění v konstrukci - **tepelné izolaci (3)**. Komín je tak trvale ochráněn před poškozením způsobeným vlhkostí.



kónické vyústění s distančním kroužkem (součást Soupravy komínové hlavy)

varianta ukončení: krycí deska APIP z vláknitého betonu (pro individuální řešení)

minerálně vláknitá čelní deska včetně upevňovacích lišt (součást Základní soupravy - umožňuje dilataci komínové vložky)

keramická vložka pro napojení kouřovodu 90° (v nabídce také napojení 45° pro krby a krbové vložky)

komínová tvárnice z lehčeného betonu (výška 33 cm)

komínová dvířka ALU bílá

místo pro vyplněný identifikační štítek se zatříděním dle EN 1443


větrací mřížka pro přívod vzduchu do kanálků zadního odvětrání

podstavec pro odvod kondenzátu

Variety ukončení nadstřešní části:




Plášť z vláknitého betonu (struktura bílá omítková nebo cihelná červená)



FINAL červený (betonové prvky s imitací cihly, technologie pero-drážka)



Obezdívka na krakorcovou desku (zakončení krycí deskou)



FINAL černý (betonové prvky s imitací cihly, technologie pero-drážka)



FINAL hnědý (betonové prvky s imitací cihly, technologie pero-drážka)



Krycí deska APIP (pro individuální řešení) v nabídce systém zateplení TM

Příslušenství:




Ukončení komína stříškou Napoleon (pro méně provozované komíny)



Napojovací díl (pro bezproblémové připojení krbové vložky)

Komínový systém Schiedel ABSOLUT



isostatická vložka 1300 mm

	Světlý průřez vložky (cm)	Vnější rozměry (cm)	Hmotnost kg/bm	Světlý průřez vložky (cm)	Šachta	Vnější rozměry (cm)	Hmotnost kg/bm
Jednoprůduchový							
 - bez větrací šachty	12	36/36	71	12	36/50	10/23	99
	14	36/36	71	14	36/50	10/23	99
 - s větrací šachtou	16	36/36	71	16	36/50	10/23	99
	18	36/36	71	18	36/50	10/23	99
	20	38/38	80	20	38/54	12/25	111
Dvoupřůduchový							
 - bez větrací šachty	12 12	36/65	124	12 12	13/20	36/83	152
	12 16	36/65	124	12 16	13/20	36/83	153
	12 18	36/65	124	12 18	13/20	36/83	153
	12 20	38/71	140	12 20	14/22	38/88	168
	14 14	36/65	124	14 14	13/20	36/83	152
 - s větrací šachtou	14 16	36/65	124	14 16	13/20	36/83	153
	14 18	36/65	124	14 18	13/20	36/83	153
	14 20	38/71	140	14 20	14/22	38/88	168
	16 16	36/65	124	16 16	13/20	36/83	152
	16 20	38/71	140	16 20	14/22	38/88	168
	18 18	36/65	124	18 18	13/20	36/83	152
	18 20	38/71	140	18 20	14/22	38/88	168

Komínový systém Schiedel UNI ADVANCED



isostatická vložka 660 mm

	Světlý průřez vložky (cm)	Vnější rozměry (cm)	Hmotnost kg/bm	Světlý průřez vložky (cm)	Šachta	Vnější rozměry (cm)	Hmotnost kg/bm
Jednoprůduchový							
 - bez větrací šachty	14	32/32	74,0	14	10/22	32/46	104,0
	16	32/32	76,1	16	10/22	32/46	106,1
 - s větrací šachtou	18	36/36	87,8	18	10/26	36/50	119,9
	20	36/36	89,3	20	10/26	36/50	121,4
Dvoupřůduchový							
 - bez větrací šachty	14 14	32/59	130,7	14 14	10/22	32/72	156,4
	14 16	32/59	137,2	14 16	10/22	32/72	163,0
	14 18	36/64	156,0	14 18	14/26	36/81	188,2
	14 20	36/64	157,5	14 20	14/26	36/81	189,7
	16 16	32/59	144,0	16 16	10/22	32/72	169,6
 - s větrací šachtou	16 18	36/64	162,5	16 18	14/26	36/81	194,7
	16 20	36/64	164,0	16 20	14/26	36/81	196,3
	18 18	36/67	156,1	18 18	13/26	36/83	186,7
	20 20	36/67	160,0	20 20	13/26	36/83	189,7

Komínový systém Schiedel STABIL



technická keramika 330 mm

	Světlý průřez vložky (cm)	Vnější rozměry (cm)	Hmotnost kg/bm	Světlý průřez vložky (cm)	Šachta	Vnější rozměry (cm)	Hmotnost kg/bm
Jednoprůduchový							
 - bez větrací šachty	14	32/32	75	14	10/22	32/46	105
	16	32/32	77,1	16	10/22	32/46	107,1
	18	36/36	88,8	18	10/26	36/50	120,9
	20	36/36	90,3	20	10/26	36/50	122,4
	25	48/48	207,9	25	2 x 10,5/17	48/62	265,2
 - s větrací šachtou	30	55/55	259,2	30	2 x 12/20	55/71	335,7
	35	60/60	375	35	2 x 14/22,5	60/78	423
	40	67/67	462	40	2 x 15,5/26	67/86	549
Dvoupřůduchový							
 - bez větrací šachty	14 14	32/59	132,9	14 14	10/22	32/72	158,4
	14 16	32/59	139,5	14 16	10/22	32/72	165,0
	14 18	36/64	158,1	14 18	14/26	36/81	190,2
	14 20	36/64	159,6	14 20	14/26	36/81	191,7
	16 16	32/59	146,1	16 16	10/22	32/72	171,6
 - s větrací šachtou	16 18	36/64	164,7	16 18	14/26	36/81	196,8
	16 20	36/64	166,2	16 20	14/26	36/81	198,3
	18 18	36/67	158,1	18 18	13/26	36/83	188,7
	20 20	36/67	161,1	20 20	13/26	36/83	191,7